



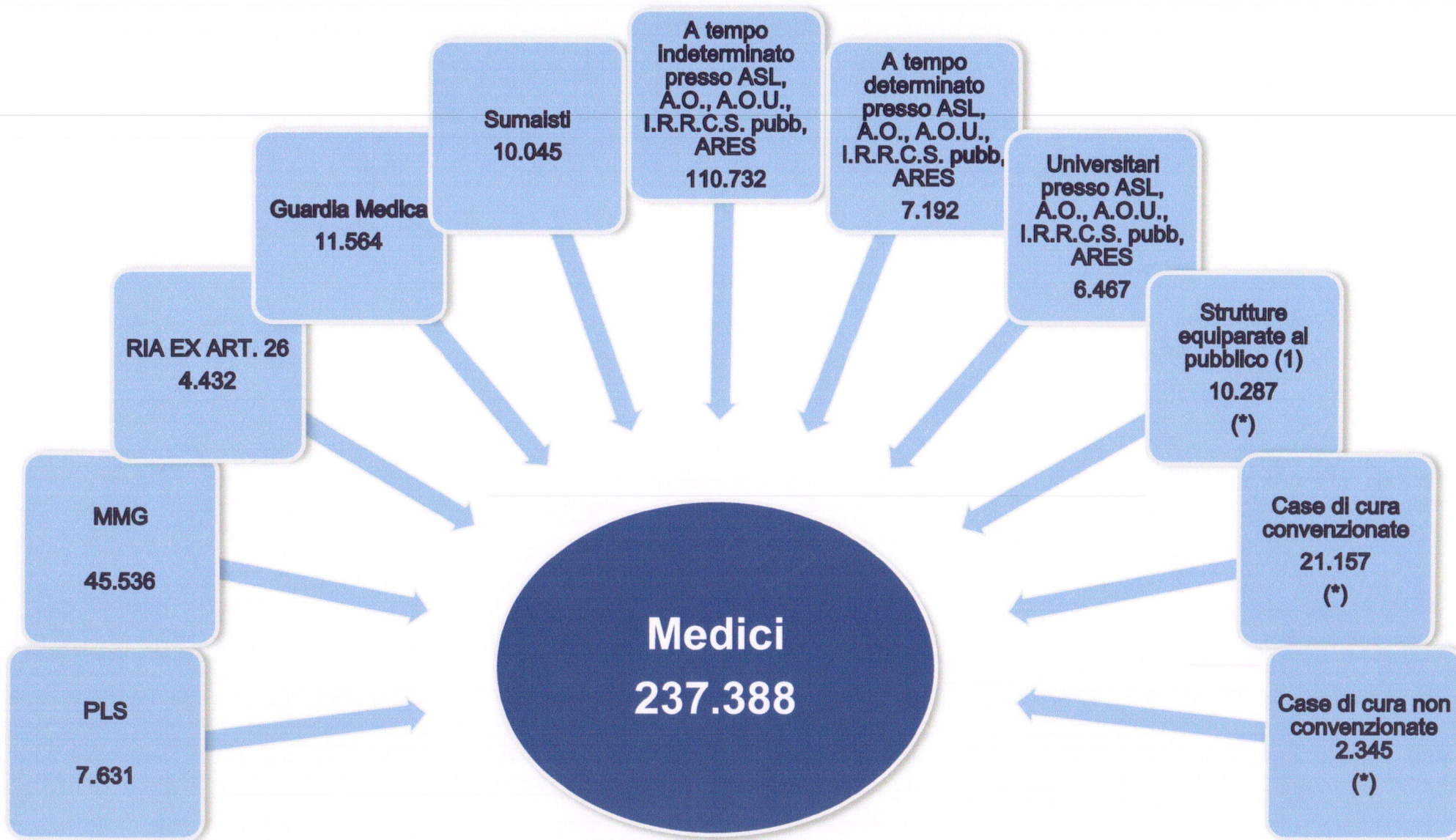
IL PERSONALE DEL SISTEMA SANITARIO ITALIANO

***Direzione Generale del
Sistema informativo e statistico sanitario***

***Direzione Generale delle Professioni sanitarie
e delle Risorse Umane del SSN***

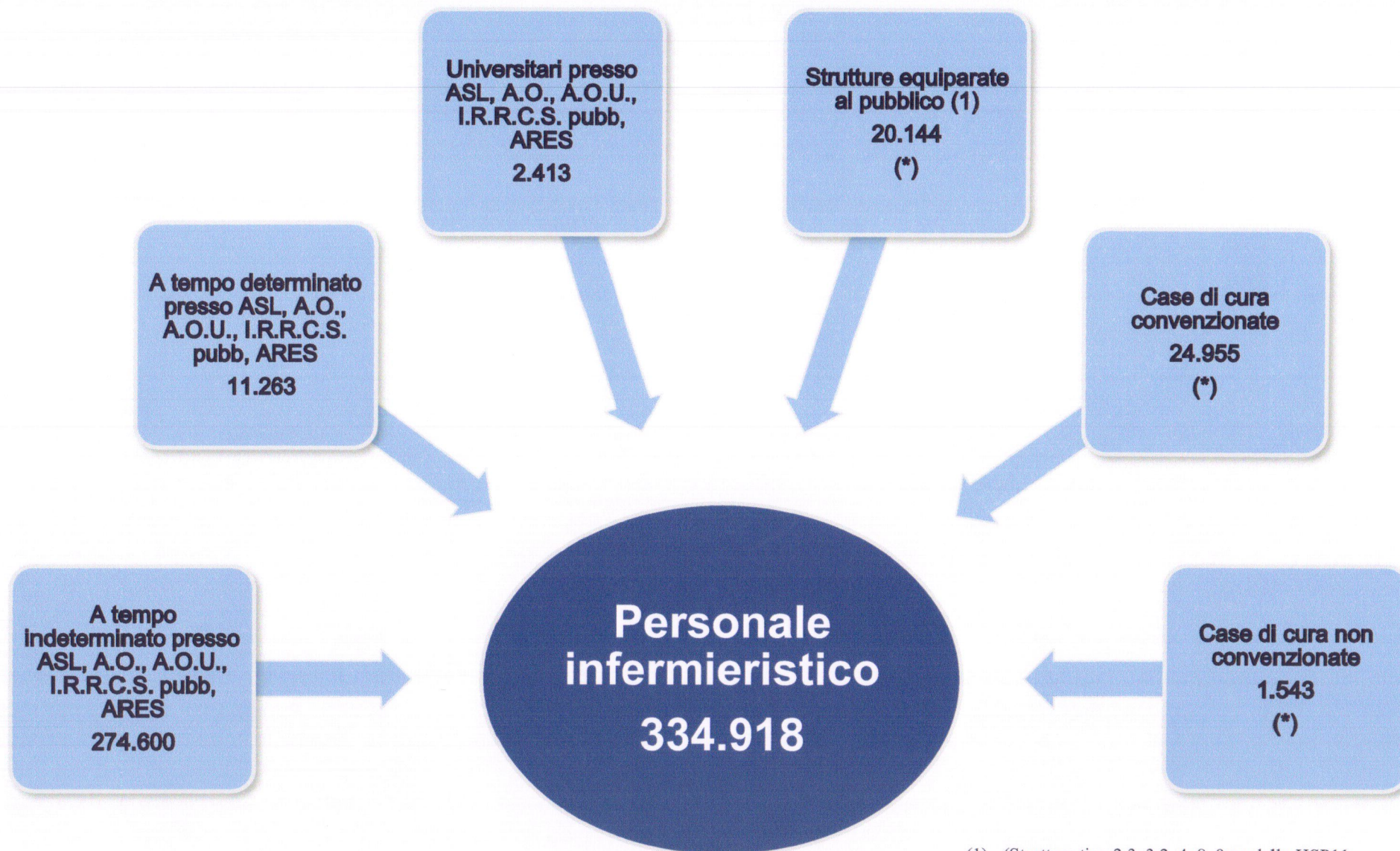


Medici in servizio presso le strutture pubbliche e private - anno 2010





Personale infermieristico in servizio presso le strutture pubbliche e private – anno 2010

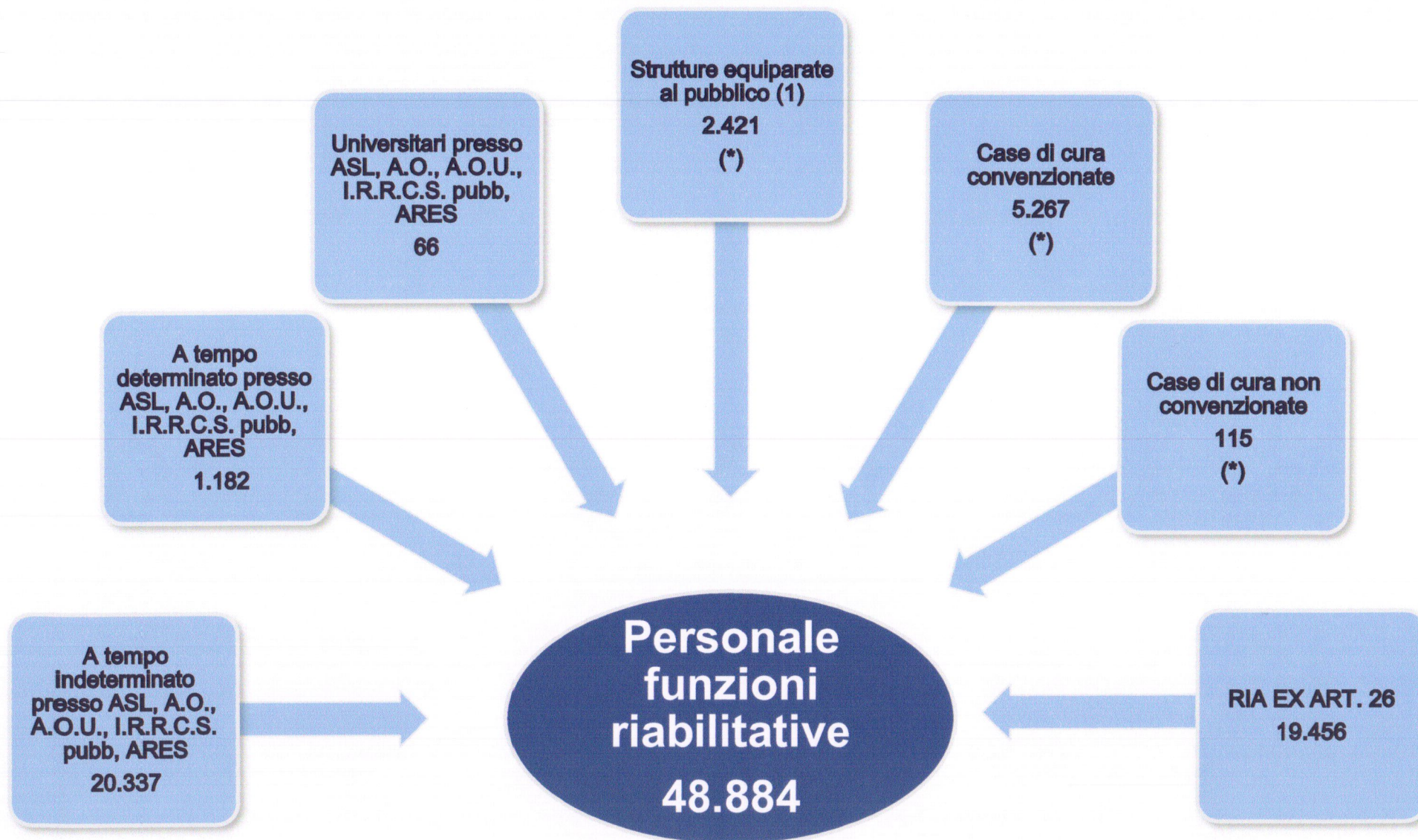


(1) (Strutture tipo 2.3, 3.2, 4, 8, 9 modello HSP11

(*) compreso personale con altro tipo di rapporto



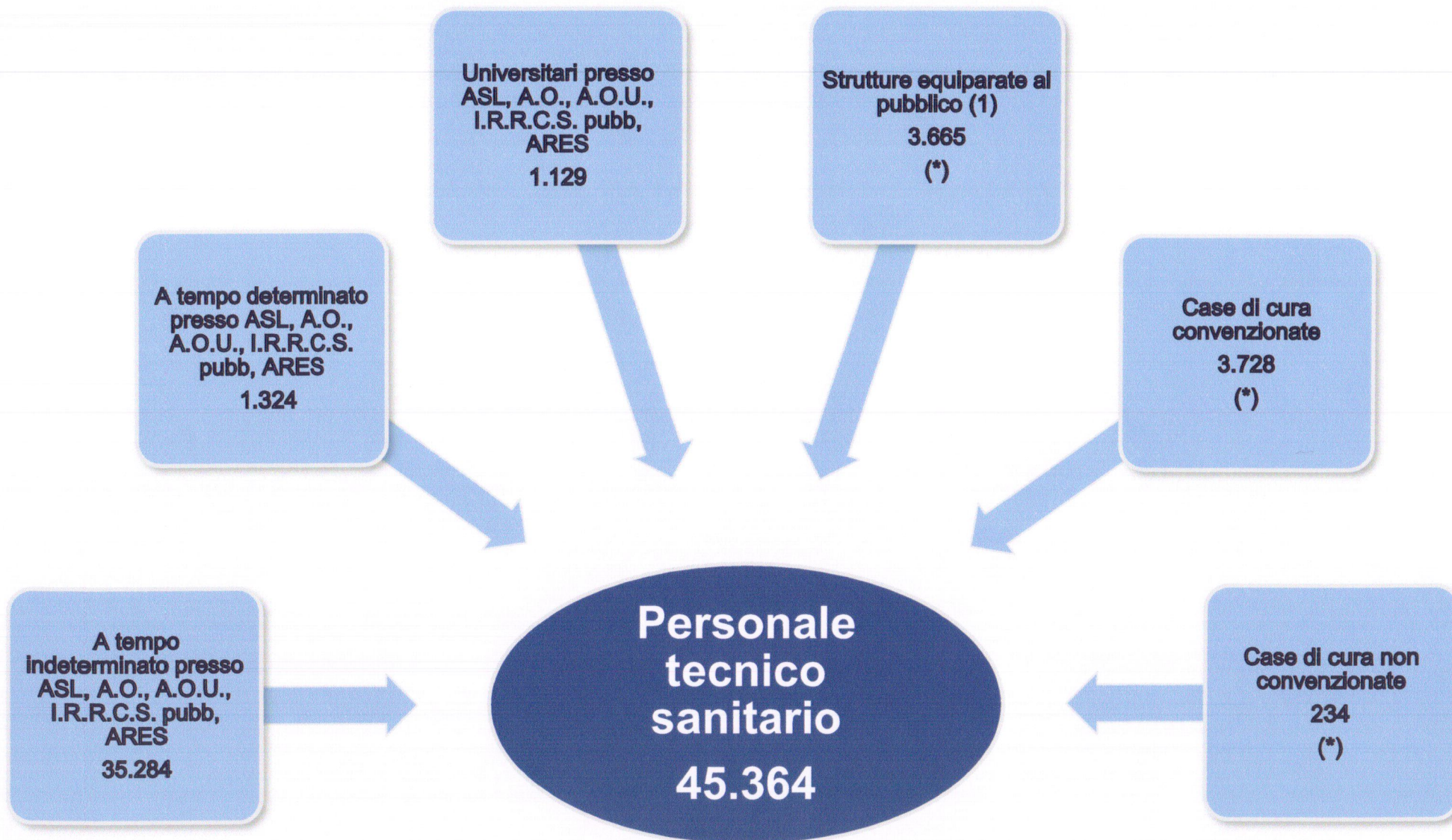
Personale con funzioni riabilitative in servizio presso le strutture pubbliche e private - anno 2010



(1) (Strutture tipo 2.3, 3.2, 4, 8, 9 modello HSP11
(*) compreso personale con altro tipo di rapporto

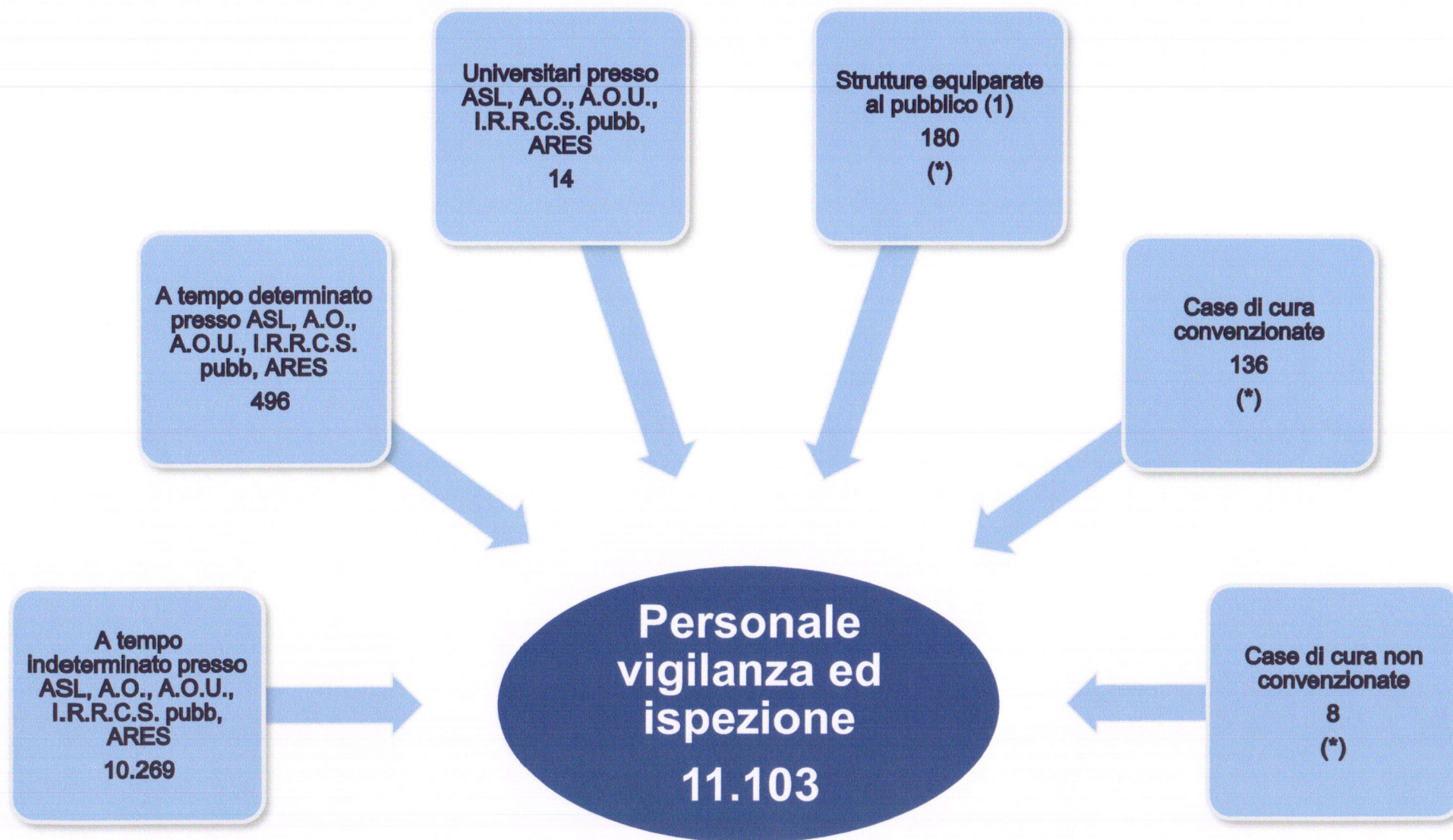


Personale tecnico sanitario in servizio presso le strutture pubbliche e private - anno 2010





Personale vigilanza ed ispezione in servizio presso le strutture pubbliche e private - anno 2010



(1) (Strutture tipo 2.3, 3.2, 4, 8, 9 modello HSP11

(*) compreso personale con altro tipo di rapporto



Personale a tempo indeterminato e personale dirigente per categoria e tipo di rapporto – anno 2010 (31/12/2010)

CATEGORIA	TEMPO PIENO			PART-TIME					PERSONALE ANNO DI RIFERIMENTO		
				FINO AL 50%		OLTRE IL 50%		TOTALE			
	Uomini	Donne	Totale	Uomini	Donne	Uomini	Donne		Uomini	Donne	Totale
MEDICI	68.167	41.598	109.765	38	146	37	746	967	68.242	42.490	110.732
VETERINARI	4.430	795	5.225	3	6	3	24	36	4.436	825	5.261
ODONTOIATRI	117	38	155	-	-	-	2	2	117	40	157
FARMACISTI	609	1.973	2.582	1	6	-	32	39	610	2.011	2.621
BIOLOGI	1.041	3.062	4.103	-	11	1	58	70	1.042	3.131	4.173
CHIMICI	246	142	388	-	-	1	7	8	247	149	396
FISICI	260	268	528	-	2	-	7	9	260	277	537
PSICOLOGI	1.426	4.090	5.516	7	61	12	192	272	1.445	4.343	5.788
DIR. PROFESSIONI SANITARIE	137	201	338	-	-	-	1	1	137	202	339
PERS. INFERMIERISTICO	62.063	182.436	244.499	290	5.937	429	23.445	30.101	62.782	211.818	274.600
PERS. TECNICO SANITARIO	13.970	18.181	32.151	83	516	112	2.422	3.133	14.165	21.119	35.284
PERS. VIGILANZA ED ISPEZIONE	6.072	3.178	9.250	83	215	47	674	1.019	6.202	4.067	10.269
PERS. FUNZ. RIABILITATIVE	3.482	13.178	16.660	154	976	98	2.449	3.677	3.734	16.603	20.337
PROFILO RUOLO PROFESSIONALE	317	23	340	17	8	4	5	34	338	36	374
DIR. RUOLO PROFESSIONALE	1.035	239	1.274	5	1	1	2	9	1.041	242	1.283
PROFILO RUOLO TECNICO	49.066	62.028	111.094	478	2.085	484	6.061	9.108	50.028	70.174	120.202
DIR. RUOLO TECNICO	525	529	1.054	3	1	1	9	14	529	539	1.068
PROFILO RUOLO AMMINISTRATIVO	20.730	44.573	65.303	247	1.460	278	6.090	8.075	21.255	52.123	73.378
DIR. RUOLO AMMINISTRATIVO	1.405	1.314	2.719	4	2	1	14	21	1.410	1.330	2.740
ALTRO PERSONALE	1.070	183	1.253	9	2	-	-	11	1.079	185	1.264
TOTALE	236.168	378.029	614.197	1.422	11.435	1.509	42.240	56.606	239.099	431.704	670.803

Elaborazioni su dati del conto annuale - Tab.1 (ASL, AO, AOU, IRCCS PUBBLICI, ESTAV TOSCANA, ISPO, ARES LAZIO, ARES LOMBARDIA)